



ТЕРРИТОРИАЛЬНЫЙ ОРГАН  
ФЕДЕРАЛЬНОЙ СЛУЖБЫ  
ГОСУДАРСТВЕННОЙ СТАТИСТИКИ  
ПО НИЖЕГОРОДСКОЙ ОБЛАСТИ

# Индекс цен производителей промышленных товаров по Нижегородской области



Август 2023 года



ТЕРРИТОРИАЛЬНЫЙ ОРГАН  
ФЕДЕРАЛЬНОЙ СЛУЖБЫ  
ГОСУДАРСТВЕННОЙ СТАТИСТИКИ  
ПО НИЖЕГОРОДСКОЙ ОБЛАСТИ

# Индекс цен производителей промышленных товаров

по Нижегородской области

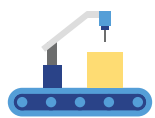
август 2023 года

**01** Индексы цен производителей  
и потребительских цен

**02** Индексы цен производителей по отдельным  
видам экономической деятельности

\* Ежемесячные данные оперативной статистики

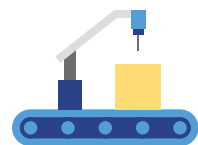




# ИНДЕКСЫ ЦЕН ПРОИЗВОДИТЕЛЕЙ И ПОТРЕБИТЕЛЬСКИХ ЦЕН

В % К ПРЕДЫДУЩЕМУ МЕСЯЦУ

АВГУСТ 2023 г. К ИЮЛЮ 2023 г., %



**101,0**

Индекс цен производителей  
(на внутренний рынок)



**100,3**

Индекс потребительских цен

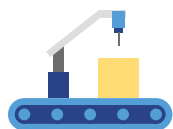


Цены производителей промышленных товаров



Потребительские цены на товары и услуги

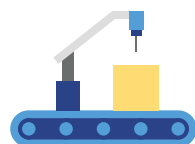




# ИНДЕКСЫ ЦЕН ПРОИЗВОДИТЕЛЕЙ И ПОТРЕБИТЕЛЬСКИХ ЦЕН

В % К ДЕКАБРЮ ПРЕДЫДУЩЕГО ГОДА

АВГУСТ 2023 г. К ДЕКАБРЮ 2022 г., %



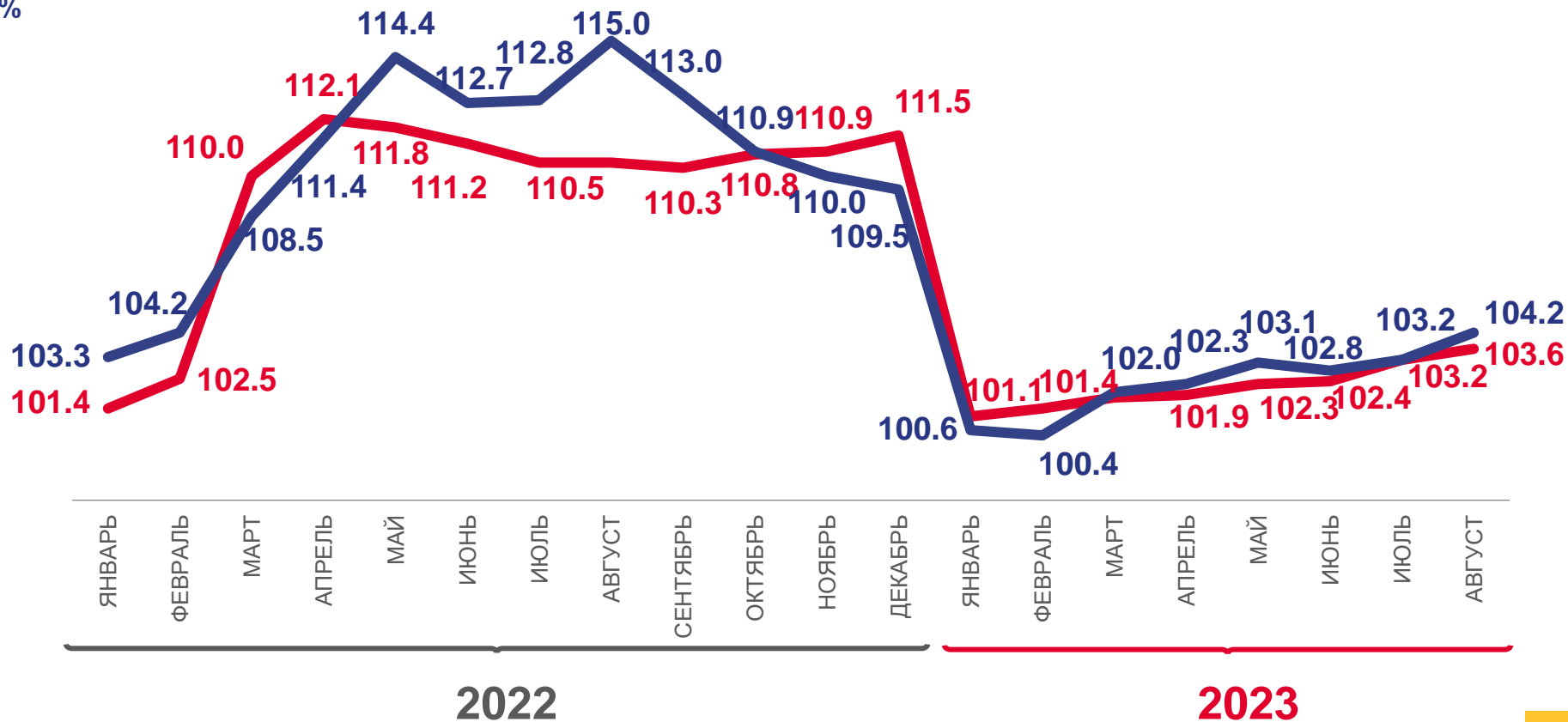
**104,2**

Индекс цен производителей  
(на внутренний рынок)



**103,6**

Индекс потребительских цен

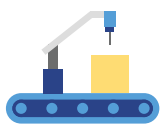


Цены производителей промышленных товаров



Потребительские цены на товары и услуги





# ИНДЕКСЫ ЦЕН ПРОИЗВОДИТЕЛЕЙ ПРОМЫШЛЕННЫХ ТОВАРОВ

(НА ВНУТРЕННИЙ РЫНОК)  
В % К ПРЕДЫДУЩЕМУ МЕСЯЦУ

АВГУСТ 2023 г. К ИЮЛЮ 2023 г., %



101,0

Индекс цен производителей



100,0

Добыча полезных ископаемых



101,1

Обрабатывающие производства



99,7

Обеспечение электрической энергией, газом и паром; кондиционирование воздуха



100,0

Водоснабжение; водоотведение, организация сбора и утилизации отходов, деятельность по ликвидации загрязнений

102.0

101.1



Обрабатывающие производства

102.0

101.0



Индекс цен производителей промышленных товаров

100.0 100.0



Добыча полезных ископаемых

99.9 100.0



Водоснабжение; водоотведение, организация сбора и утилизации отходов, деятельность по ликвидации загрязнений

102.0

99.7



Обеспечение электрической энергией, газом и паром; кондиционирование воздуха

■ Август 2022 г.

■ Август 2023 г.





# ИНДЕКСЫ ЦЕН ПРОИЗВОДИТЕЛЕЙ ПО ОБРАБАТЫВАЮЩИМ ПРОИЗВОДСТВАМ (НА ВНУТРЕННИЙ РЫНОК)

В % К ПРЕДЫДУЩЕМУ МЕСЯЦУ

АВГУСТ 2023 г. К ИЮЛЮ 2023 г., %



101,1

Обрабатывающие производства



101,4

Производство пищевых продуктов



111,6

Производство кокса и нефтепродуктов



99,8

Производство химических веществ  
и химических продуктов



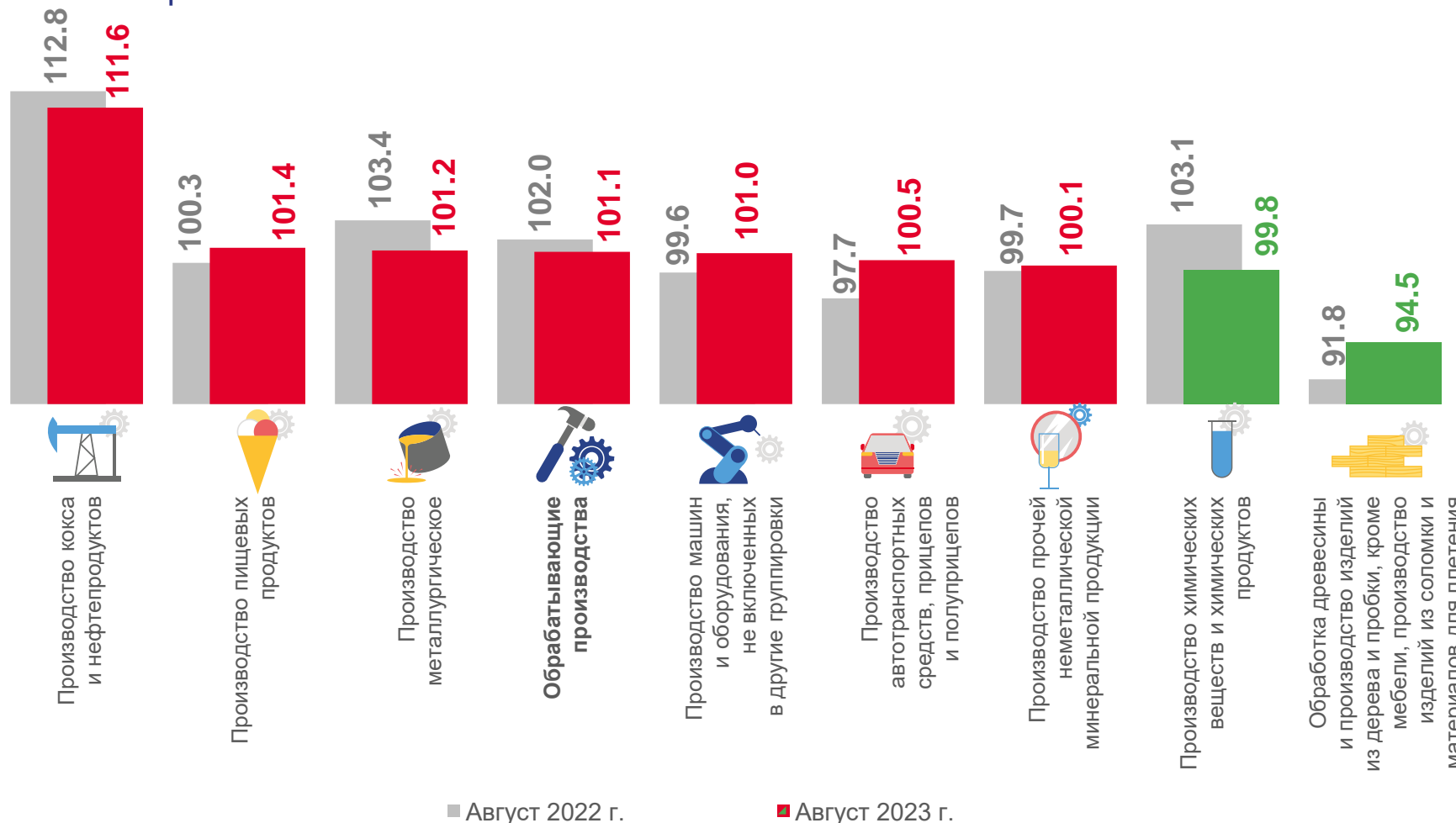
100,1

Производство прочей неметаллической  
минеральной продукции



100,5


Производство автотранспортных средств,  
прицепов и полуприцепов



■ Август 2022 г.

■ Август 2023 г.





# ИНДЕКСЫ ЦЕН ПРОИЗВОДИТЕЛЕЙ ПО ОБЕСПЕЧЕНИЮ ЭЛЕКТРИЧЕСКОЙ ЭНЕРГИЕЙ

В % К ПРЕДЫДУЩЕМУ МЕСЯЦУ

АВГУСТ 2023 г. К ИЮЛЮ 2023 г., %



99,7

Обеспечение электрической энергией,  
газом и паром; кондиционирование воздуха



99,4

Производство, передача  
и распределение электроэнергии



100,0


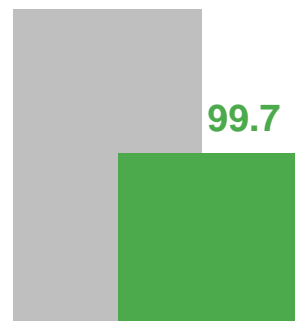
Производство, передача и распределение пара  
и горячей воды; кондиционирование воздуха

100.0 100.0



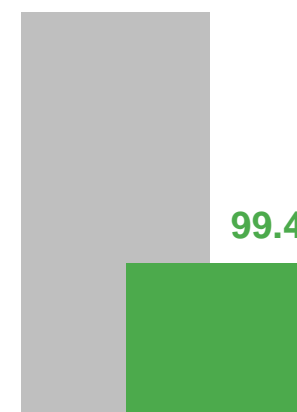
Производство, передача и  
распределение пара и горячей  
воды; кондиционирование воздуха

102.0



Обеспечение электрической энергией,  
газом и паром; кондиционирование  
воздуха

103.4

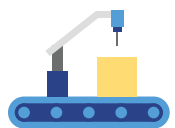


Производство, передача и  
распределение электроэнергии

■ Август 2022 г.

■ Август 2023 г.

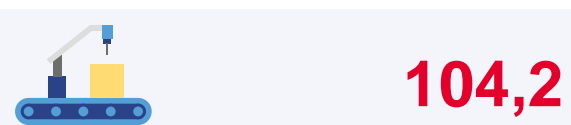




# ИНДЕКСЫ ЦЕН ПРОИЗВОДИТЕЛЕЙ ПРОМЫШЛЕННЫХ ТОВАРОВ

(НА ВНУТРЕННИЙ РЫНОК)  
В % К ДЕКАБРЮ ПРЕДЫДУЩЕГО ГОДА

АВГУСТ 2023 г. К ДЕКАБРЮ 2022 г., %



Индекс цен производителей



Добыча полезных ископаемых



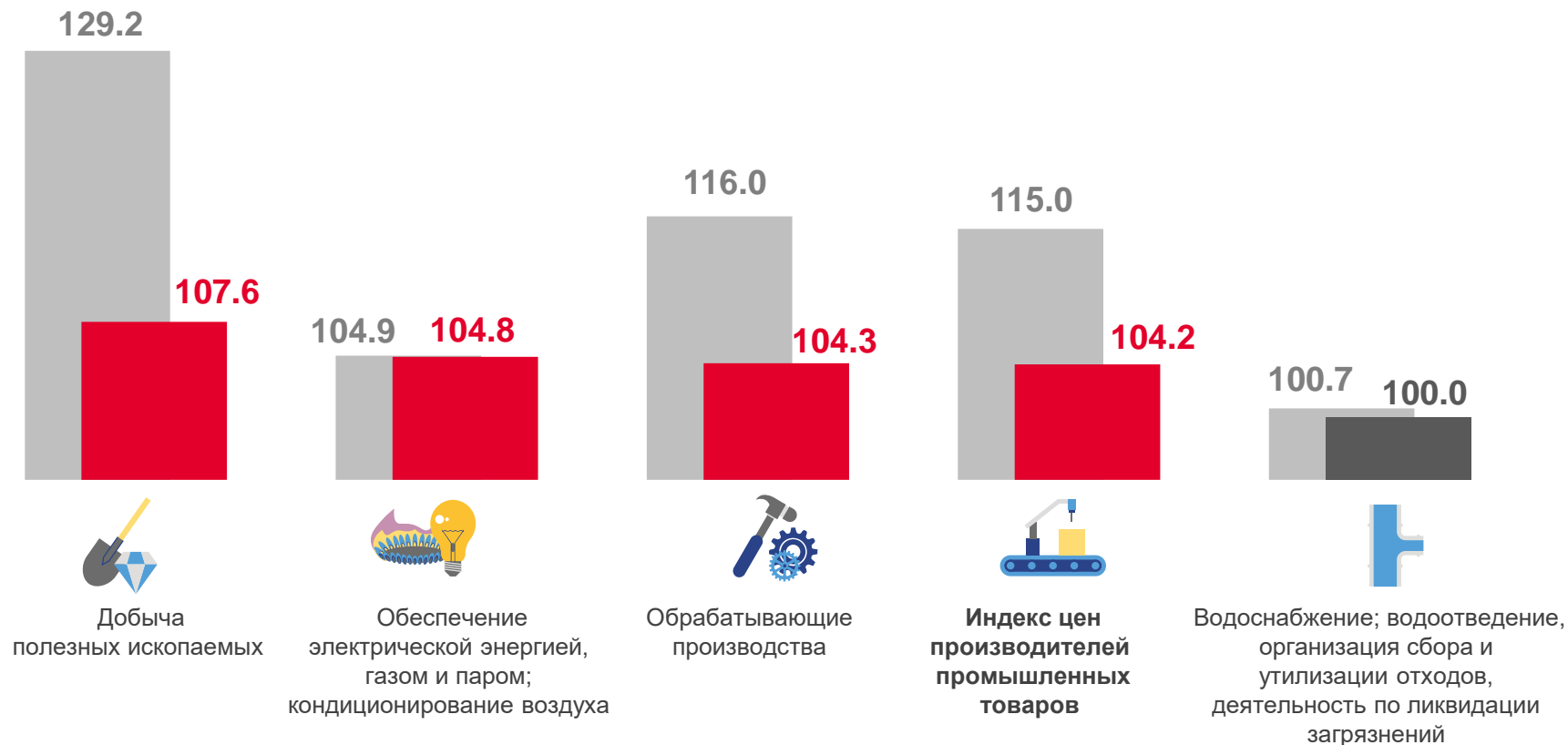
Обрабатывающие производства



Обеспечение электрической энергией,  
газом и паром; кондиционирование воздуха



Водоснабжение; водоотведение,  
организация сбора и утилизации отходов,  
деятельность по ликвидации загрязнений



■ Август 2022 г.

■ Август 2023 г.

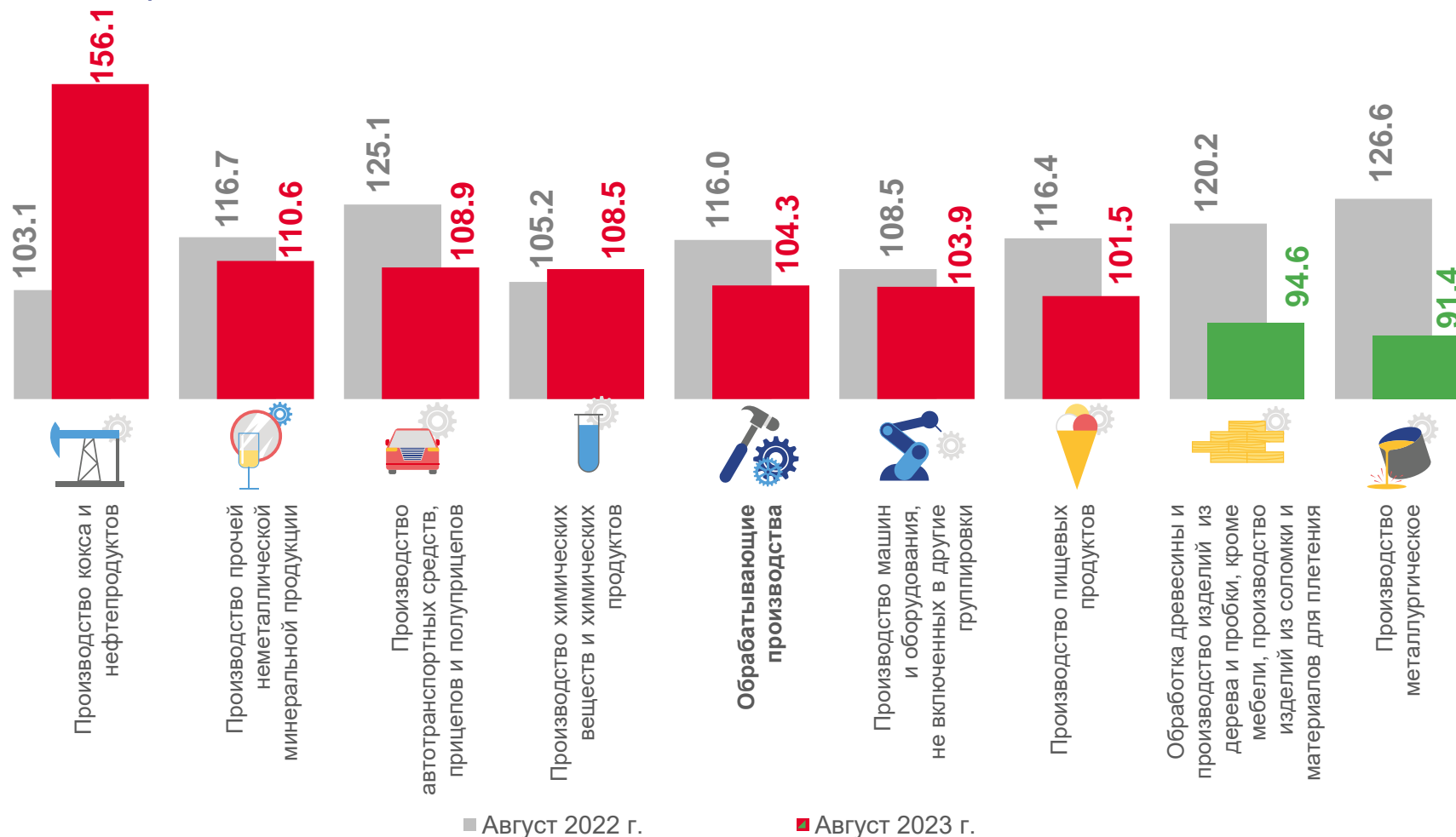







# ИНДЕКСЫ ЦЕН ПРОИЗВОДИТЕЛЕЙ ПО ОБРАБАТЫВАЮЩИМ ПРОИЗВОДСТВАМ (НА ВНУТРЕННИЙ РЫНОК) В % К ДЕКАБРЮ ПРЕДЫДУЩЕГО ГОДА

АВГУСТ 2023 г. К ДЕКАБРЮ 2022 г., %





# ИНДЕКСЫ ЦЕН ПРОИЗВОДИТЕЛЕЙ ПО ОБЕСПЕЧЕНИЮ ЭЛЕКТРИЧЕСКОЙ ЭНЕРГИЕЙ

В % К ДЕКАБРЮ ПРЕДЫДУЩЕГО ГОДА

АВГУСТ 2023 г. К ДЕКАБРЮ 2022 г., %



104,8

Обеспечение электрической энергией,  
газом и паром; кондиционирование воздуха



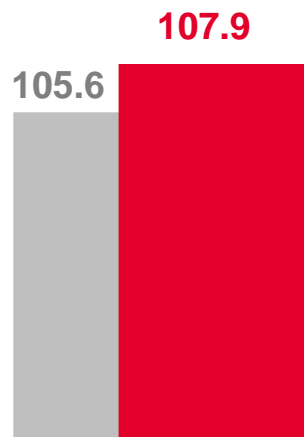
107,9

Производство, передача  
и распределение электроэнергии

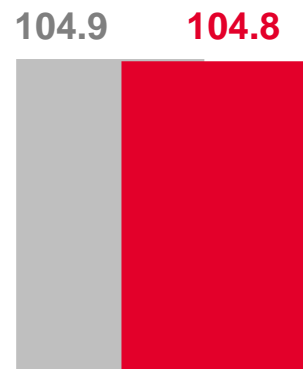


101,1

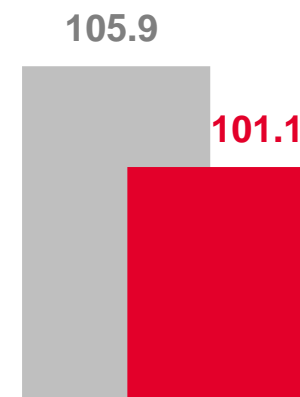
Производство, передача и распределение пара  
и горячей воды; кондиционирование воздуха



Производство, передача  
и распределение электроэнергии



Обеспечение электрической энергией,  
газом и паром; кондиционирование  
воздуха

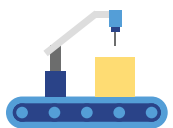


Производство, передача  
и распределение пара и горячей  
воды; кондиционирование воздуха

■ Август 2022 г.

■ Август 2023 г.






# ИНДЕКСЫ ЦЕН ПРОИЗВОДИТЕЛЕЙ ПРОМЫШЛЕННЫХ ТОВАРОВ

(НА ВНУТРЕННИЙ РЫНОК)

В % К СООТВЕТСТВУЮЩЕМУ МЕСЯЦУ ПРЕДЫДУЩЕГО ГОДА

АВГУСТ 2023 г. К АВГУСТУ 2022 г., %



Индекс цен производителей



Добыча полезных ископаемых



Обрабатывающие производства



Обеспечение электрической энергией, газом и паром; кондиционирование воздуха



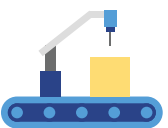
Водоснабжение; водоотведение, организация сбора и утилизации отходов, деятельность по ликвидации загрязнений



■ Август 2022 г.

■ Август 2023 г.





# ИНДЕКСЫ ЦЕН ПРОИЗВОДИТЕЛЕЙ ПРОМЫШЛЕННЫХ ТОВАРОВ

(НА ВНУТРЕННИЙ РЫНОК)

В % К СООТВЕТСТВУЮЩЕМУ ПЕРИОДУ ПРЕДЫДУЩЕГО ГОДА

ЯНВАРЬ-АВГУСТ 2023 г.  
К ЯНВАРЮ-АВГУСТУ 2022 г., %



104,9

Индекс цен производителей



108,6

Добыча полезных ископаемых



104,6

Обрабатывающие производства



110,8

Обеспечение электрической энергией,  
газом и паром; кондиционирование воздуха



102,2

Водоснабжение; водоотведение,  
организация сбора и утилизации отходов,  
деятельность по ликвидации загрязнений

